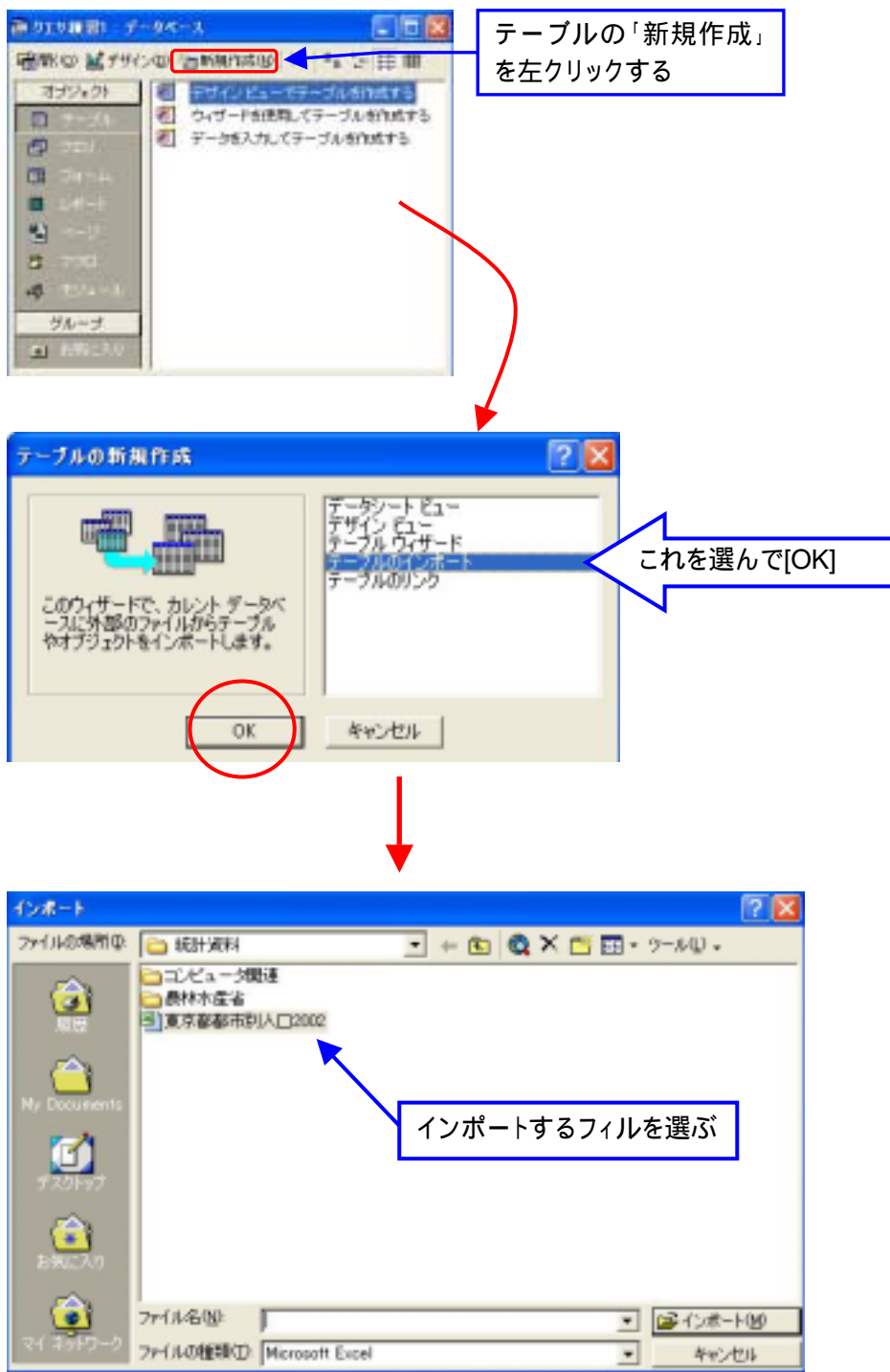


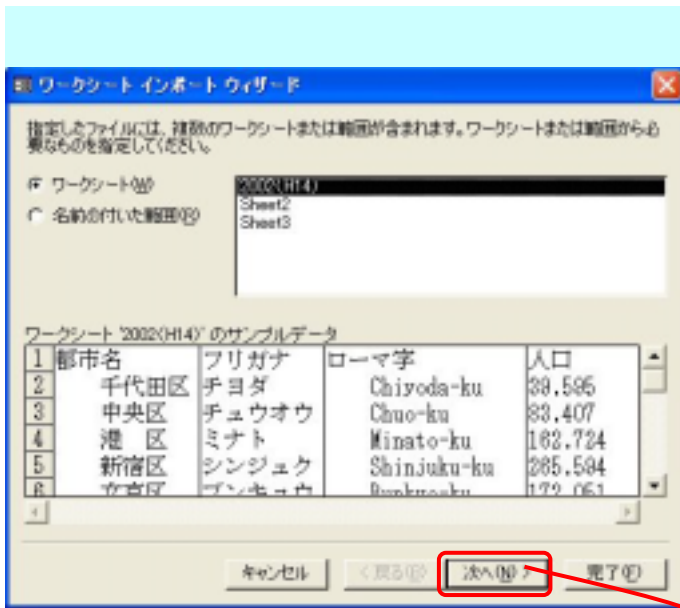
Excel のシートからデータを Access にインポートする  
作成者: SystemKOMACO

## Excel のシートからデータを Access にインポートする

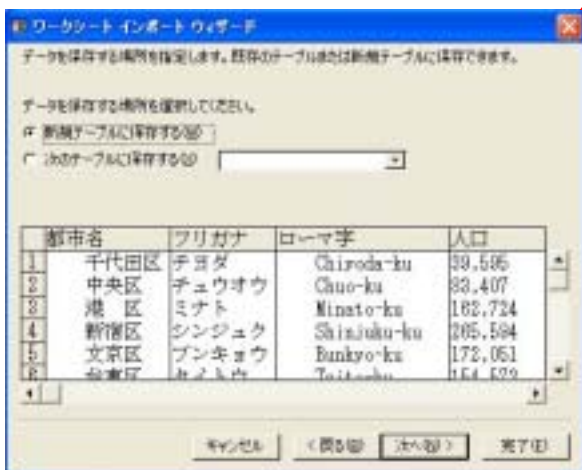
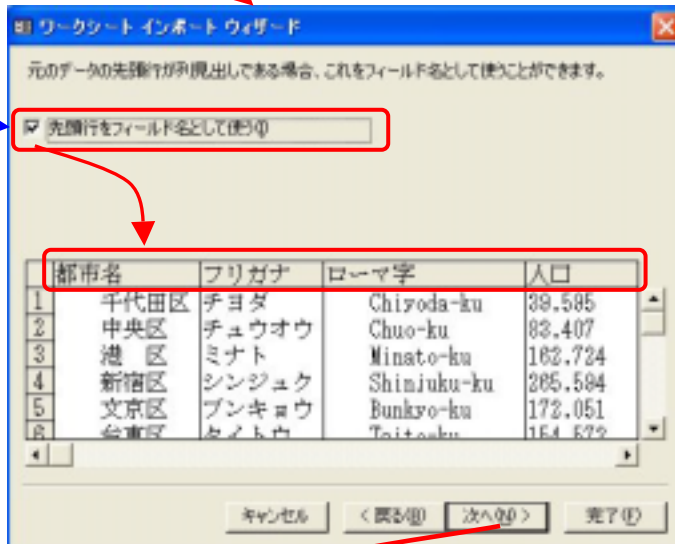
すでに Excel にデータがあるものを Access にインポートする方法を考えます



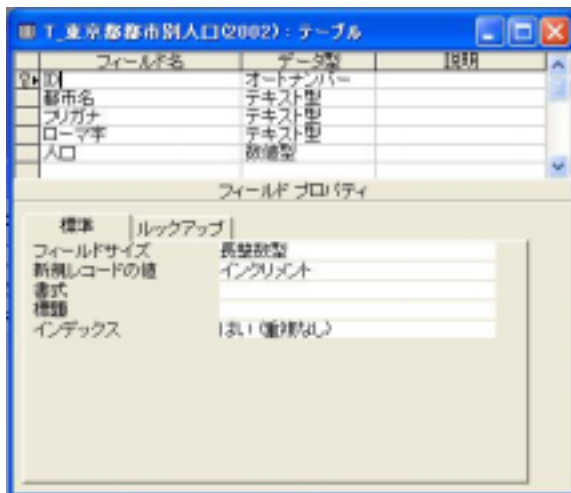
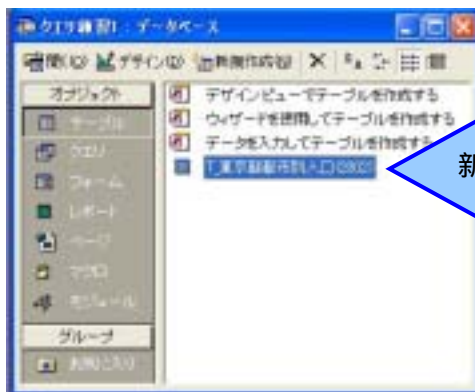
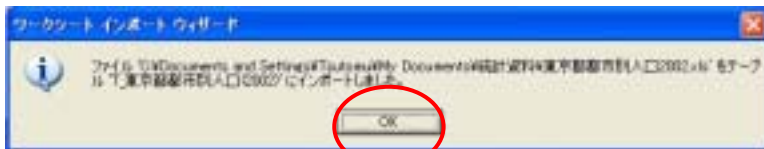
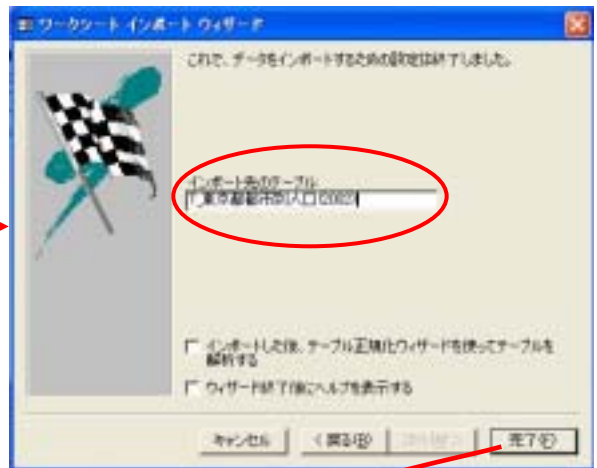
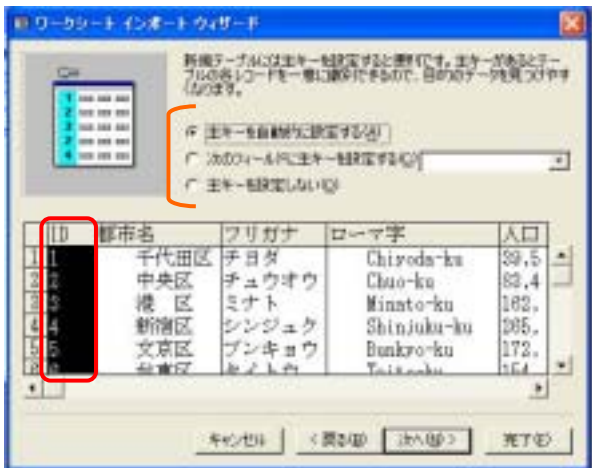
Excel のシートからデータを Access にインポートする  
作成者: SystemKOMACO



先頭行をフィールド名に設定する



Excel のシートからデータを Access にインポートする  
 作成者: SystemKOMACO



Excel のシートからデータを Access にインポートする

作成者: SystemKOMACO

新規作成されたテーブル「T\_東京都都市別人口(2002)」をデータシートビューで開くと次のようになっています。

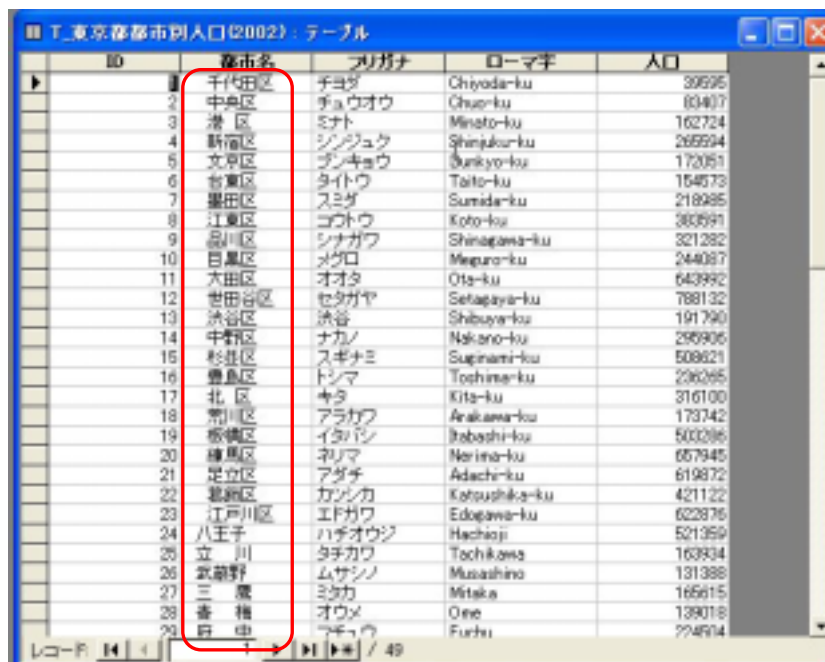
ここで、一つ問題があります。Excel からデータをインポートしたときに、セルに含まれている空白(スペース)も一緒にインポートしてしまうことです。

特にデータの先頭にある空白や末尾にある空白は、データ処理を行う上でフォームやレポートでの表示に不都合がでたりするだけでなく、検索等が正常に行えません。

力技で一つずつ取り除くのもできないことではないですが...

そこで、インポートするデータを事前に加工する方が望ましいといえます。

Access で空白を取り除くことも可能ですが、Excel の「TRIM」関数を使うほうが簡単です。



ID	市区名	フリガナ	ローマ字	人口
1	千代田区	チヨダ	Chiyoda-ku	30595
2	中央区	チュウオウ	Chuo-ku	60407
3	港区	ミナト	Minato-ku	162724
4	新宿区	シンジュク	Shinjuku-ku	265594
5	文京区	ブンキョウ	Bunkyo-ku	172051
6	台東区	タイトウ	Taito-ku	154573
7	墨田区	スミダ	Sumida-ku	218985
8	江東区	コトウ	Koto-ku	380591
9	品川区	シナガワ	Shinagawa-ku	321282
10	目黒区	メグロ	Meguro-ku	244087
11	大田区	オオタ	Ota-ku	643992
12	世田谷区	セタガヤ	Setagaya-ku	788132
13	渋谷区	渋谷	Shibuya-ku	191790
14	中野区	ナカノ	Nakano-ku	258906
15	杉並区	スギナミ	Suginami-ku	508621
16	豊島区	トシマ	Toshima-ku	236265
17	北区	キタ	Kita-ku	316100
18	荒川区	アラカワ	Arakawa-ku	173742
19	板橋区	イタバシ	Itabashi-ku	500286
20	練馬区	ネリマ	Nerima-ku	657945
21	足立区	アダチ	Adachi-ku	619872
22	葛飾区	カツシカ	Katsushika-ku	421122
23	江戸川区	エドガワ	Edogawa-ku	622876
24	八王子	ハチオウジ	Hachioji	521359
25	立川	タチカワ	Tachikawa	163334
26	武蔵野	ムサシノ	Muzashino	131388
27	三鷹	ミヅカ	Mitaka	165615
28	番付	オウメ	One	139018
29	府中	フチュウ	Fuchu	224514